

# Horrela hobeto. Eskerrik asko!



EUSKO JAURLARITZA




GOBIERNO VASCO

SEGURTASUN SAILA

DEPARTAMENTO DE SEGURIDAD

# Horrela hobeto. Eskerrik asko!



## JARDUERAREN IZENA:

Horrela hobeto. Eskerrik asko!

## NORENTZAT:

Haur Hezkuntzako 2. zikloko umeak (3-6 urte)

## IRAUPENA:



Ordubete.


## JARDUERAREN XEDEAK:

- Gurasoak ibilgailuetan haurrentzako dauden euste-gailuak erabiltzearen onuren gainean sentsibilizatzea.
- Familia-bidaietan haurrentzako euste-gailuen bidez babesteko beharraren gainean hausnarketa egitea.


## BEHARREZKO BALIABIDEAK:

- Koloretako lapitzak.
- Bi aldeetatik inprimatutako fitxa bana umeentzat.





# Horrela hobeto. Eskerrik asko!



## JARDUERAREN ERABILERA:

Helduek bezala, hurrek ere eskubidea daukate segurtasun-gailu batekin bidaiatzeko, istripua izanez gero, lesiorik izan ez dezaten. Ibilgailuek dakartzaten segurtasun-sistema gehien-gehienak (uhalak, airbag-ak, buru-euskarriak...) ez daude adin horietarako pentsatuta edo diseinatuta. Beraz, beharrezkoa da haur bakoitzak hurrei eusteko gailu bat izatea eta behar bezala erabiltzea desplazamenduetan. Horien erabilerak, istripua izanez gero, % 40 murrizten ditu heriotza-lesioak eta % 70 zauri larriak jasateko arriskua.

Indarrean dagoen araudiaren arabera, nahitaezkoa da gailu horiek erabiltzea 12 urtetik beherako hurrekin zirkulatzean, 135 cm-tik beherako garaiera baldin badute. Haurtxoak direnean, lehen urteetan, guraso gehienek betetzen dute betebeharrak. Hala ere, haurrak hazten doazen heinean, jaitsi egiten da haurren segurtasunarekiko sentsibilizazioa, eta, ondorioz, lau urtetik aurrera, ohikoa izaten da segurtasun-gailu horiek gutxiago erabiltzea.

Hainbat arrazoi erabiltzen dira (ibilgailuan gailu bakarra edukitzea, bide-tarte laburrak izatea, haurrak protesta egitea edo ezezkoa ematea gailua erabiltzeko orduan...) jokabide hori justifikatzeko, baina trafikoko istripuen ondorioek gogorarazten digute adingabeak babestu behar ditugula.

Jarduera honen bidez, ume bakoitzak sentsibilizatu behar ditu bere gurasoak eta gogorazi behar die ibilgailu partikularreko joan-etorriak segurtasunez egin behar dituela.

## JARDUERAREN TESTUINGURUA:

Jarduera hau umeek zenbait material eta tekniken bidez ekoizpen plastikoak egiteko testuinguruan sartzen da; horrela, mintzaira plastikoa osatzen duten elementuetako batzuk esperimentatu eta ikasiko dituzte (linea, forma, kolorea, egitura, espazioa...).

## JARDUERAREN GARAPENA:

Jarduera hau gelan garatuko da.

Irakasleak ume bakoitzari fitxa emango dio, eta adieraziko dio marrazki bakoitzari dagokion atalean bere izena idatzi eta bertan agertzen den irudia marraztu beharko duela, berak gehien atsegin duen moduan.

Izena idatzi eta irudia marraztu ondoren, fitxa bere familiari entregatuko dio.